

برنامج التعاملات الإلكترونية الحكومية
E-GOVERNMENT PROGRAM

التسجيل بنظام قياس التحول الرقمي الحكومي

قياس

التحول الرقمي الحكومي
Government Digital Transformation

www.yesser.gov.sa

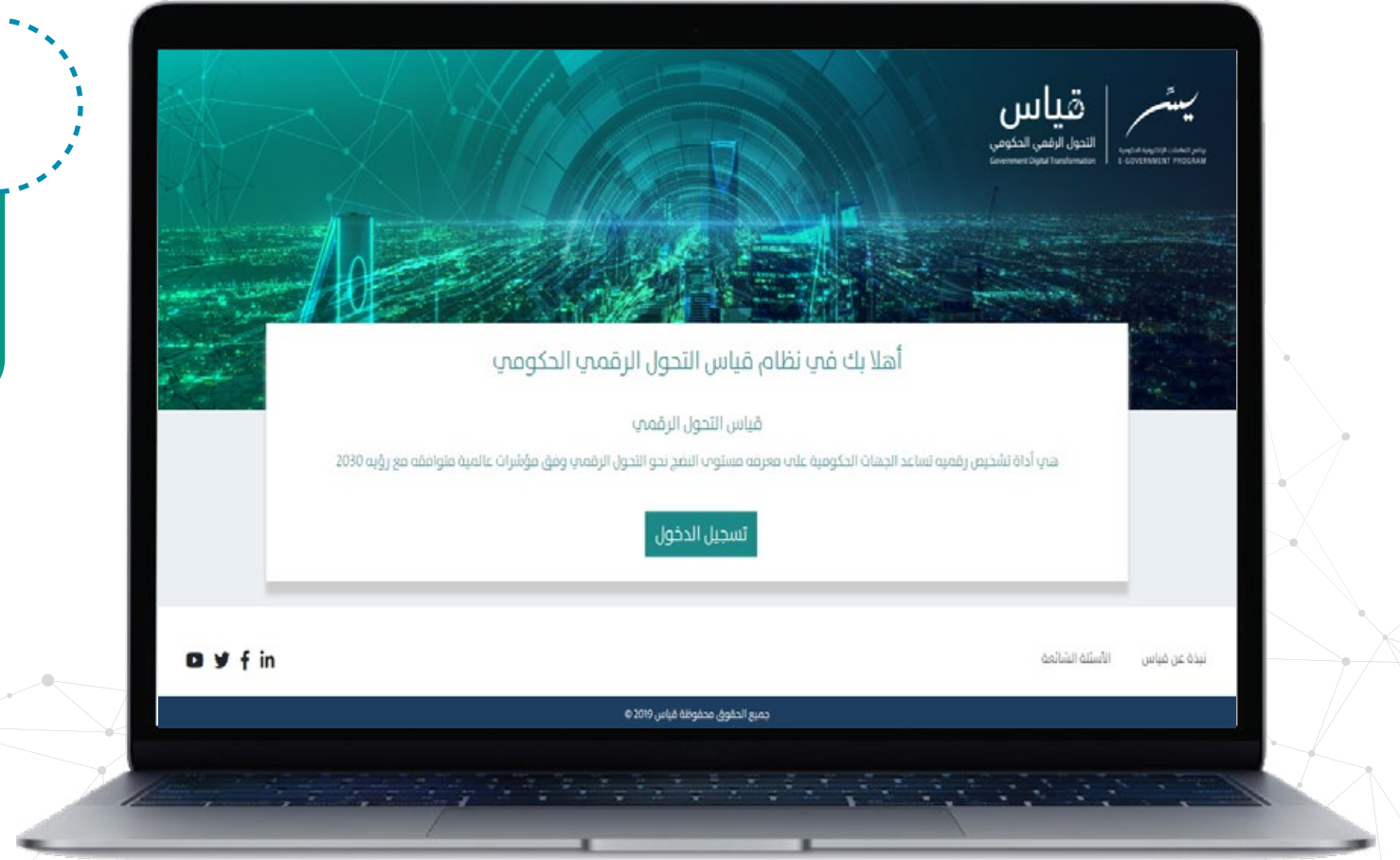
تفاعل أفضل

بِسْمِ اللَّهِ الرَّحْمَنِ الرَّحِيمِ

التسجيل بنظام قياس التحول الرقمي الحكومي

1

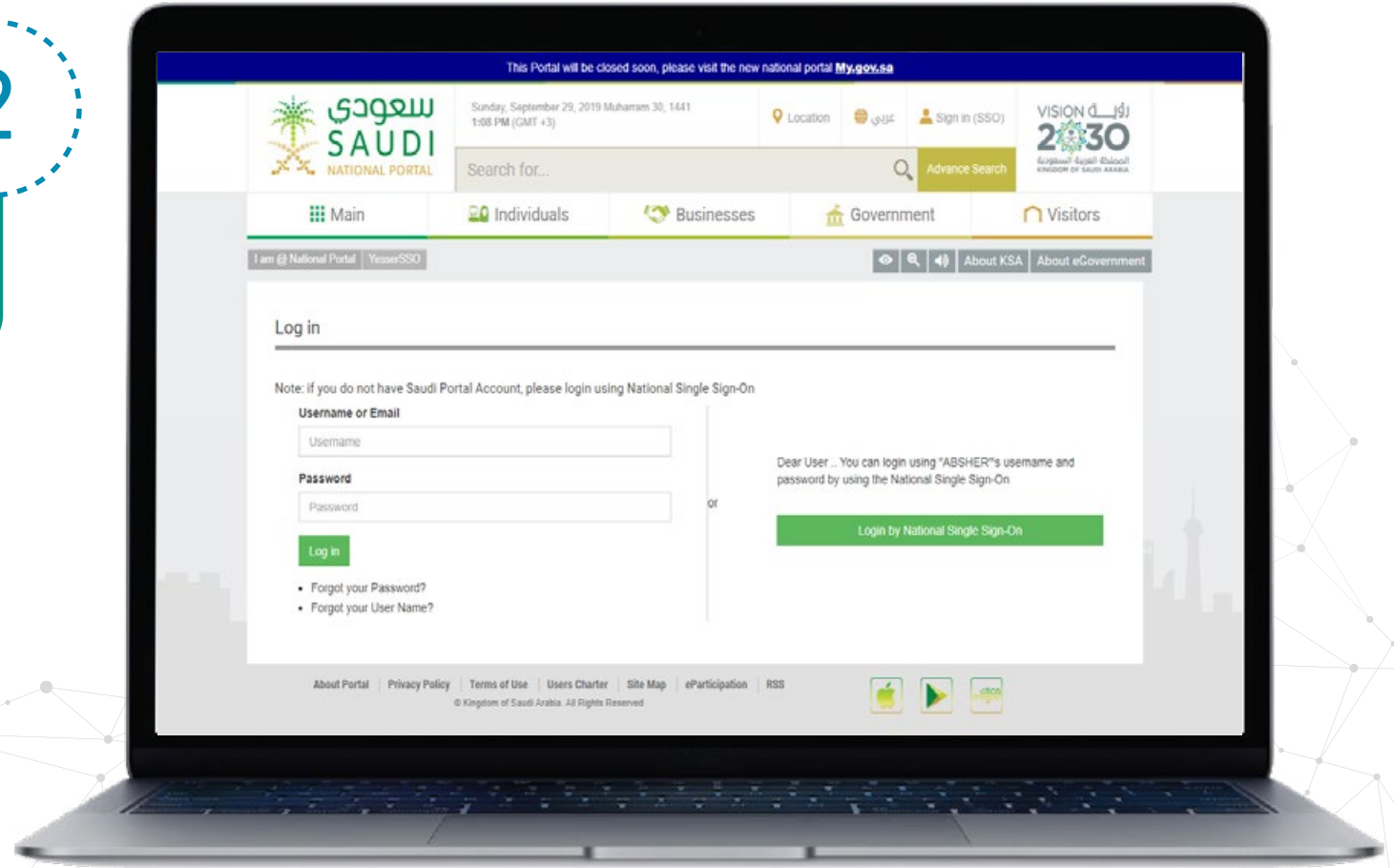
يتم تسجيل الدخول للنظام
الرقمي لقياس التحول الرقمي
الحكومي عن طريق :
<http://etransformation.gov.sa>



التسجيل بنظام قياس التحول الرقمي الحكومي

2

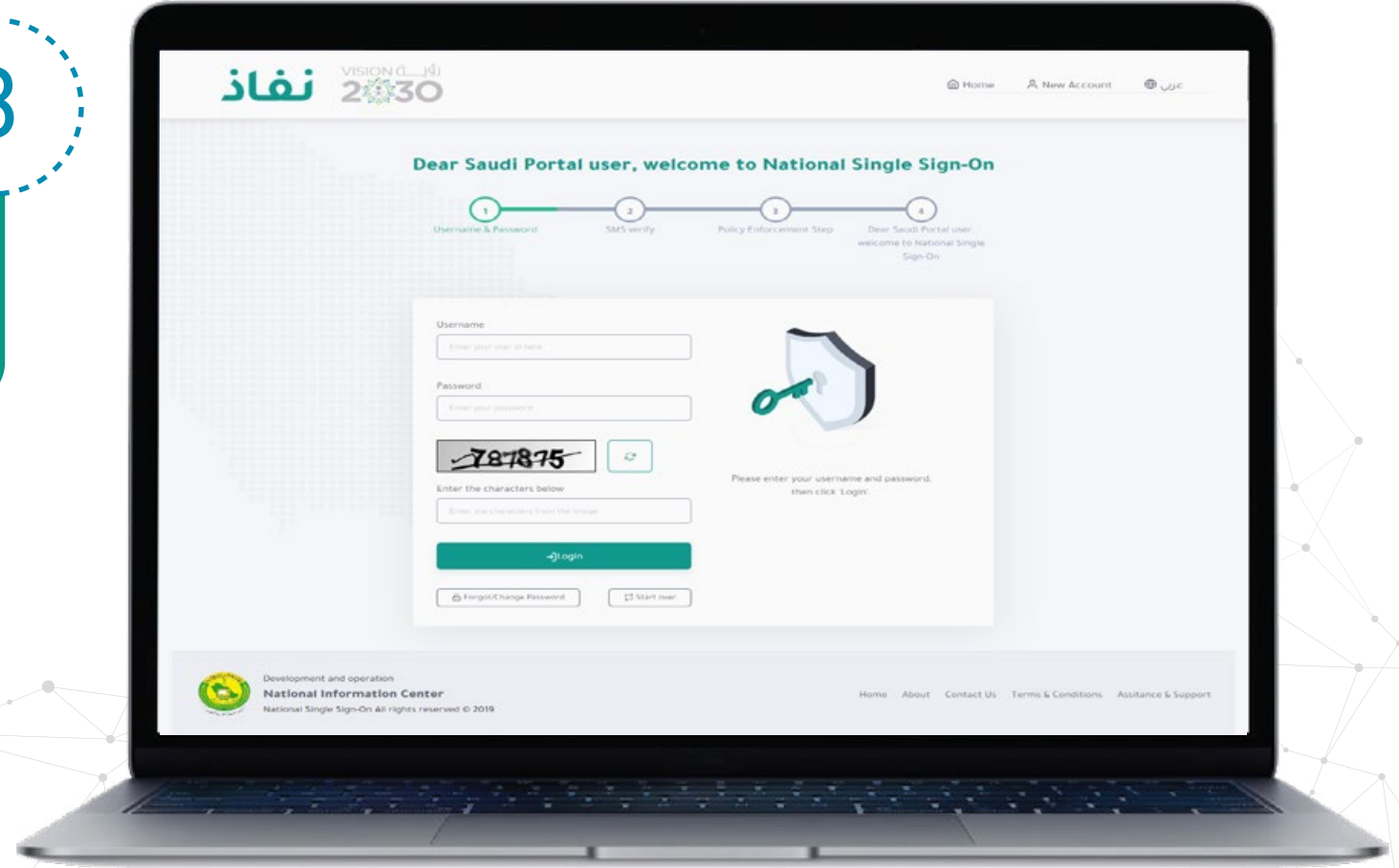
بعد النقر على أيقونة التسجيل
يتم فتح صفحة « سعودي »
وتسجيل المعلومات المطلوبة ثم
التأكيد من صفحة « نفاذ »



التسجيل بنظام قياس التحول الرقمي الحكومي

3

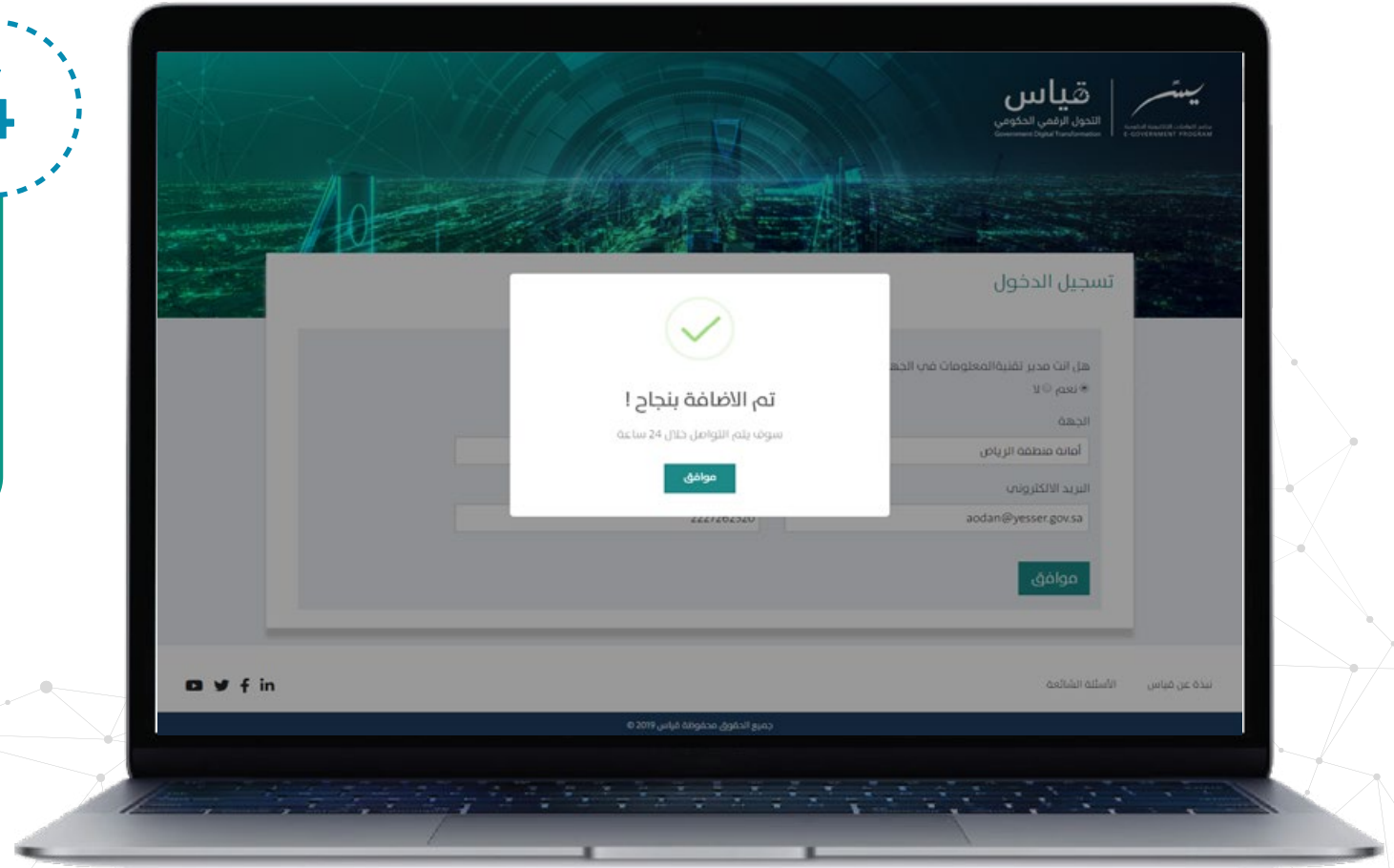
يتم التأكد من المعلومات
الشخصية المدخلة للمستخدم



التسجيل بنظام قياس التحول الرقمي الحكومي

4

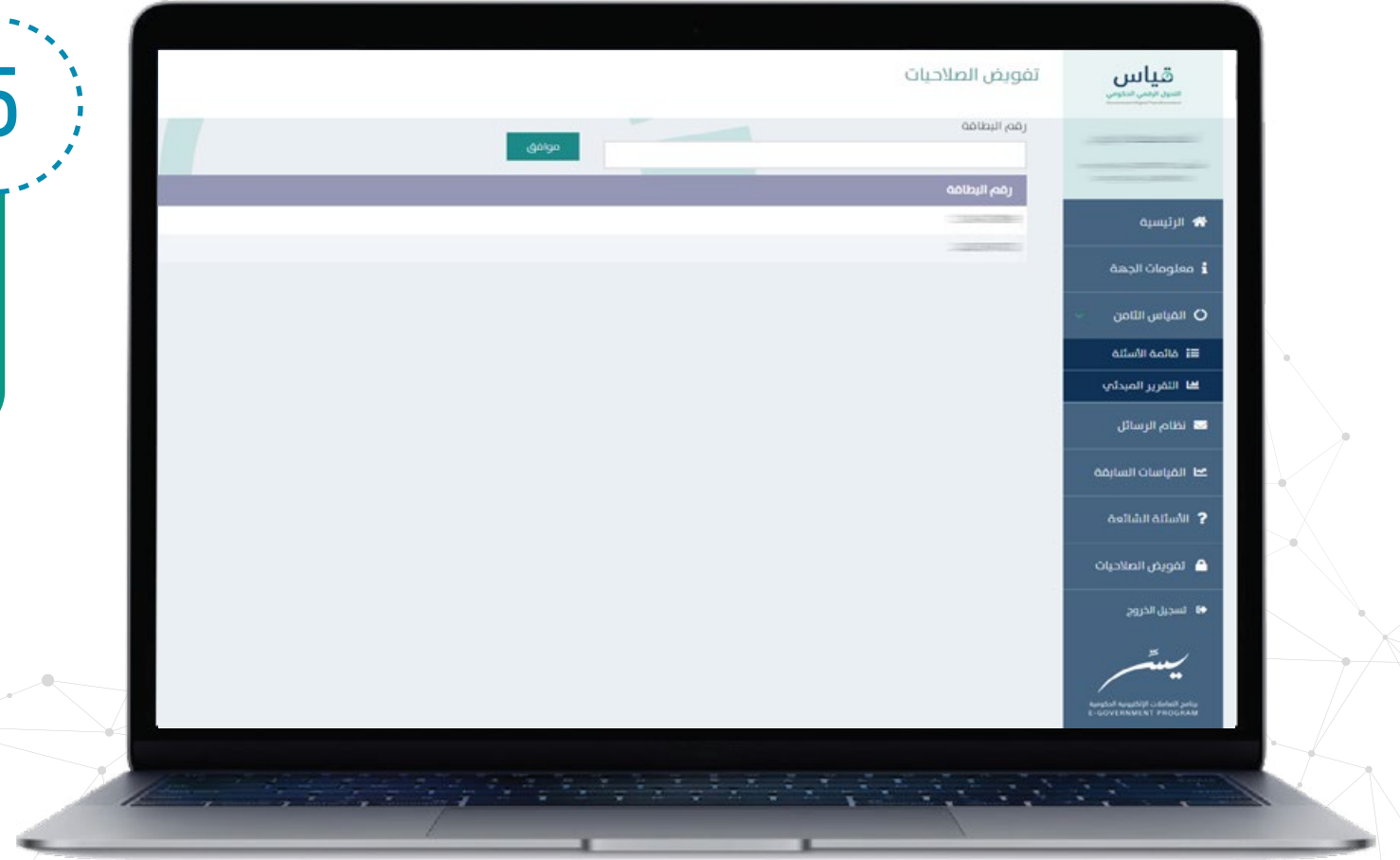
في حال دخول « مدير تقنية المعلومات » لأول مرة يتم تعبئة النموذج لتسجيله ، ويتم التأكد من صحة البيانات من قبل مسؤولي برنامج يسر في خلال ٢٤ ساعة



التسجيل بنظام قياس التحول الرقمي الحكومي

5

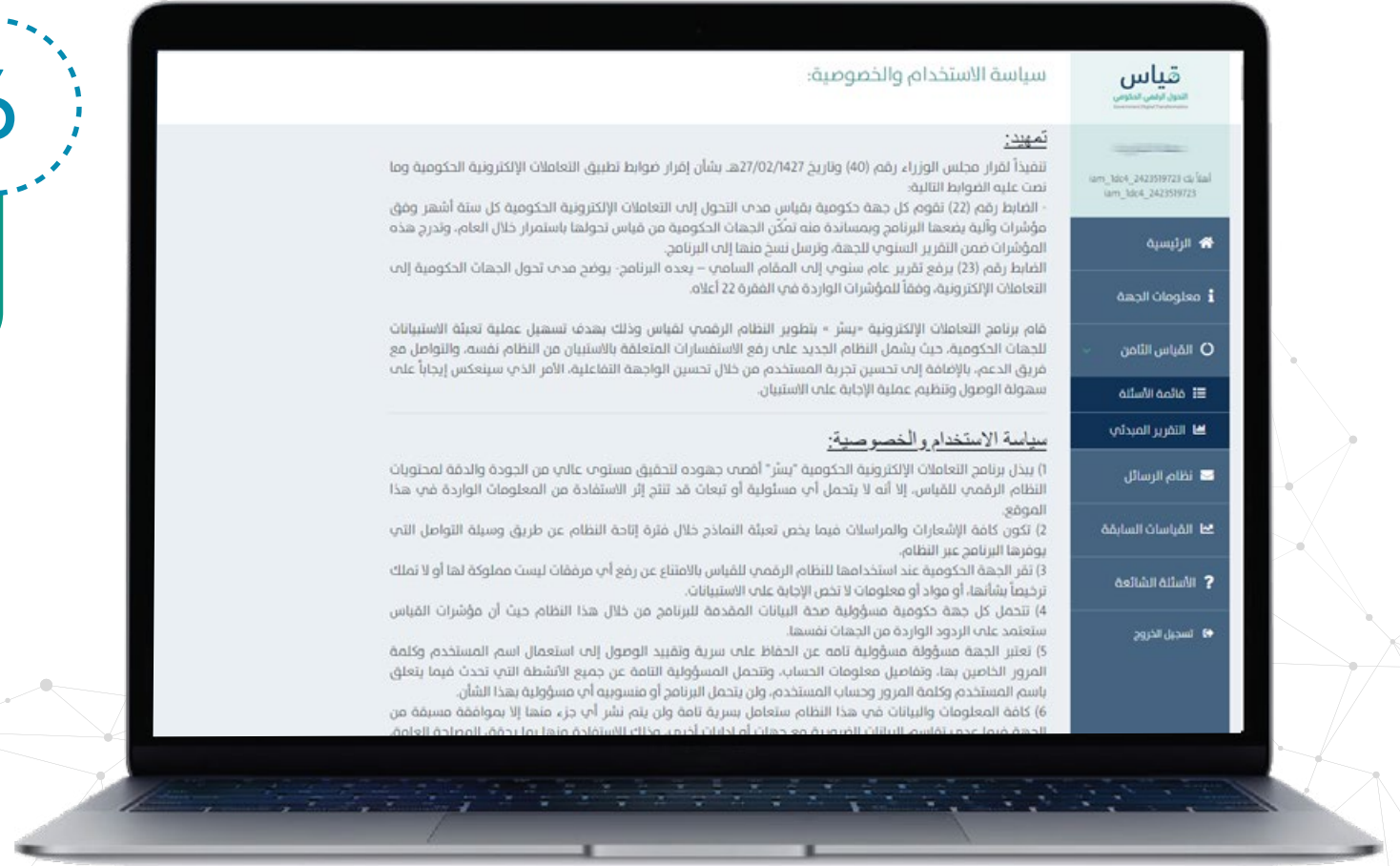
يقوم مدير تقنية المعلومات
بتفويض المكلفين لديه عن طريق
النظام ومن ثم يقوم المفوض
بالدخول باتباع الخطوات من ١- ٣



التسجيل بنظام قياس التحول الرقمي الحكومي

6

بعد أن يتم تسجيل الدخول
ستظهر صفحة الشروط
والسياسات ويتم الموافقة
عليها



التسجيل بنظام قياس التحول الرقمي الحكومي

7

بعد الموافقة على الشروط ،
ستظهر صفحة لمعلومات الجهة
مكونة من « بيانات الجهة -
الشخص المكلف - الشخص
البديل - أعضاء اللجنة »
بيانات الجهة وتحتوي على
معلومات الجهة العامة

التسجيل بنظام قياس التحول الرقمي الحكومي

8

معلومات الشخص المكلف بتعبئة
الاستبيان

التسجيل بنظام قياس التحول الرقمي الحكومي

9

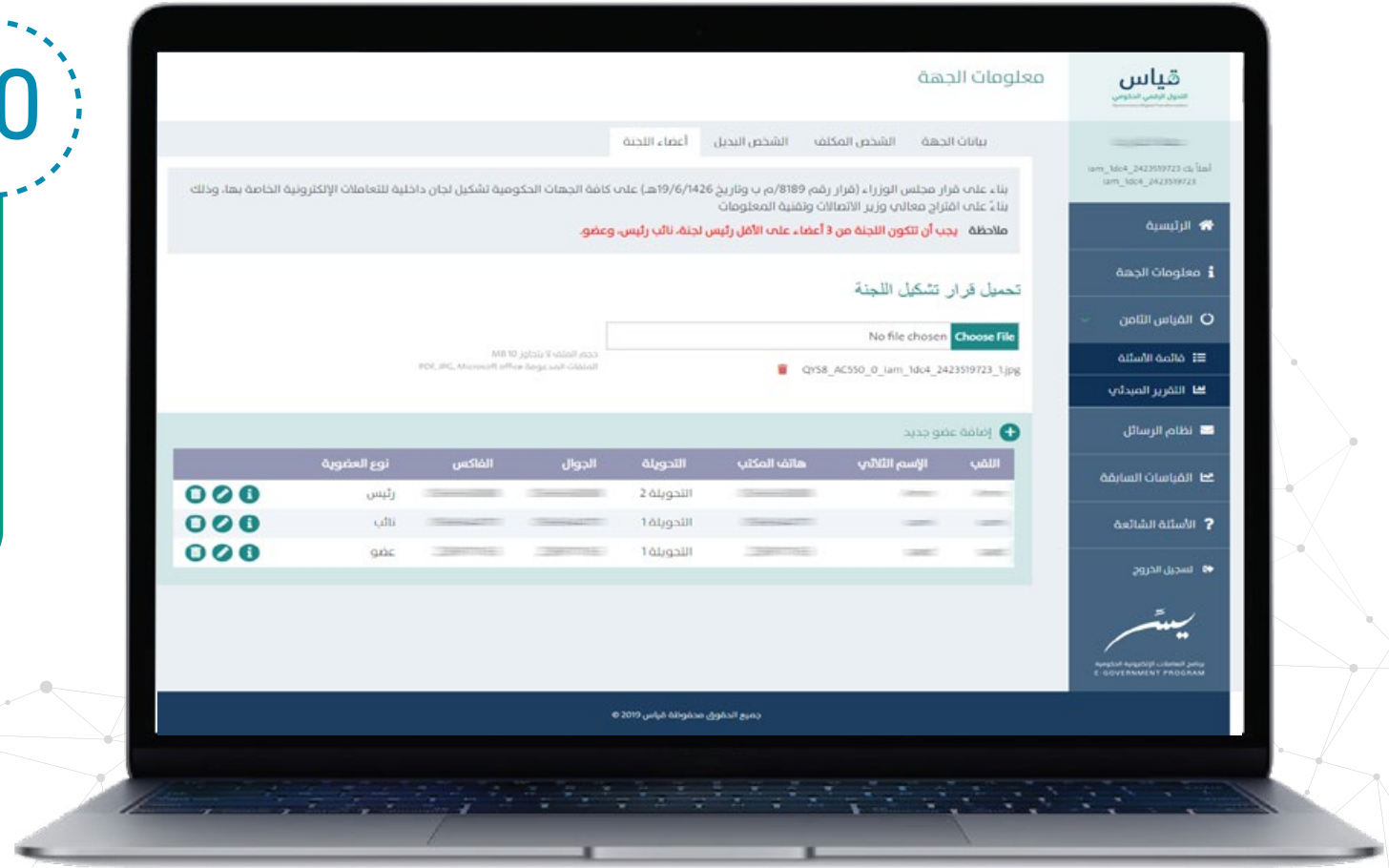
معلومات الشخص البديل بتعبئة
الاستبيان

The screenshot shows a web form titled "معلومات الجهة" (Agency Information) for the "الشخص البديل" (Substitute Person) section. The form is divided into three main categories: "بيانات الجهة" (Agency Data), "البيانات الشخصية" (Personal Data), and "معلومات الاتصال" (Contact Information). Each category contains several input fields for text and dropdown menus. At the bottom of the form, there are two buttons: "عودة" (Return) and "متابعة" (Continue). The right sidebar of the form contains a navigation menu with options like "الرئيسية" (Home), "معلومات الجهة" (Agency Information), "القياس التام" (Full Assessment), "قائمة الأسئلة" (List of Questions), "التقرير المبدئي" (Preliminary Report), "نظام الرسائل" (Message System), "القياسات السابقة" (Previous Assessments), "الأسئلة الشائعة" (Frequently Asked Questions), and "تسجيل الخروج" (Logout). The footer of the form includes the text "جميع الحقوق محفوظة قياس © 2019".

التسجيل بنظام قياس التحول الرقمي الحكومي

10

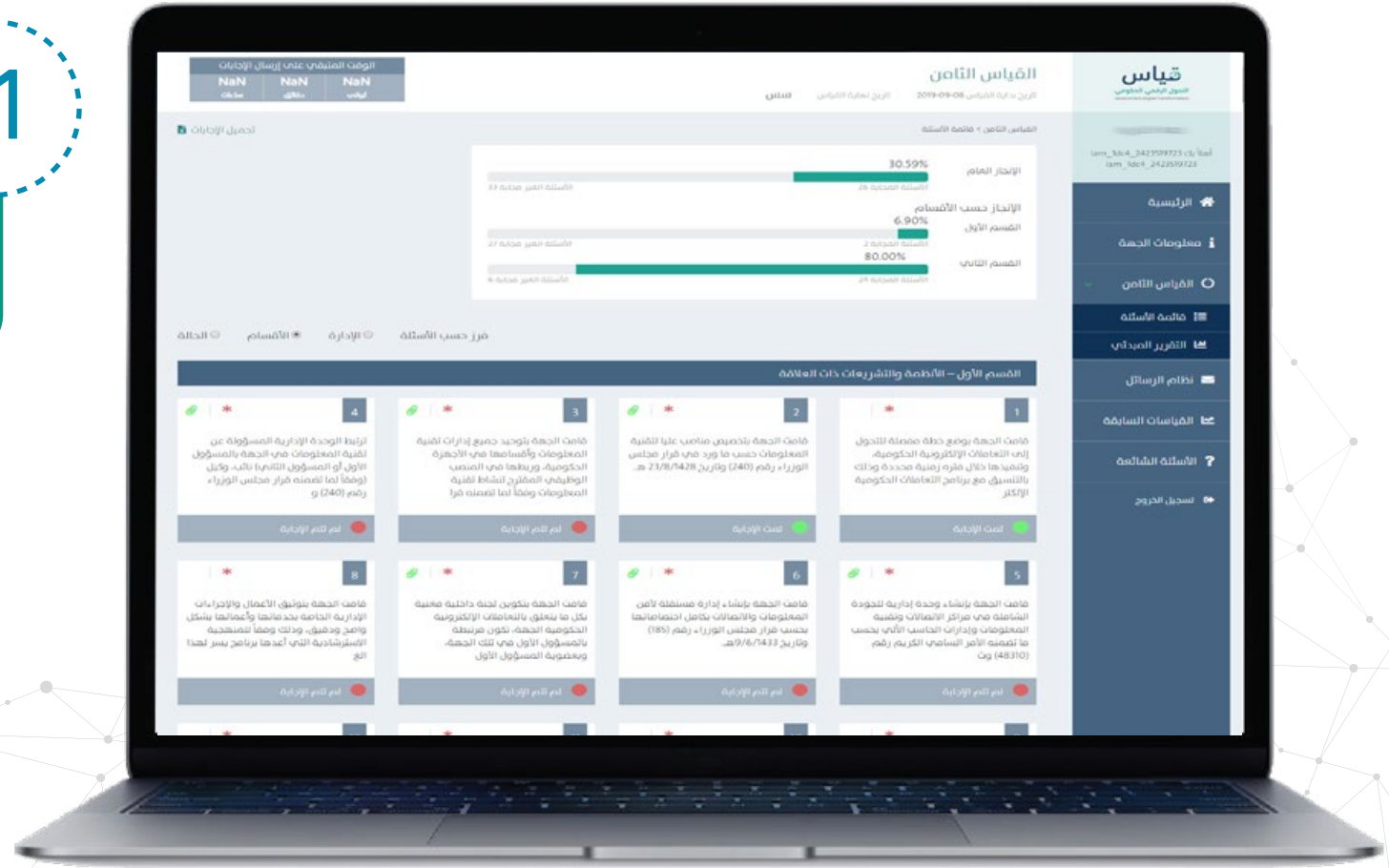
في صفحة أعضاء اللجنة يجب إرفاق الملفات المطلوبة وإضافة ثلاث أعضاء حسب ما هو مطلوب، إن لم يتم اكمال المرفقات أو إضافة الأعضاء لن يتم السماح بالدخول إلى الأسئلة أو استخدام النظام



التسجيل بنظام قياس التحول الرقمي الحكومي

11

بعد تعبئة المرفقات يمكن
الدخول على صفحة الأسئلة
ومعرفة مستوى الجهة بالنسبة
للقياس





برنامج التعاملات الإلكترونية الحكومية
E-GOVERNMENT PROGRAM



www.yesser.gov.sa

تفاعل أفضل